

TIILIEN PINOAMINEN

Tehtävänä on tehdä kuvan A mukainen "Letka" puupalikoista annetun pohjan päälle.

Tehtävässä jokaisen on käytettävä suojaliiviä, suojakypärää, suojalaseja ja suojakäsineitä!

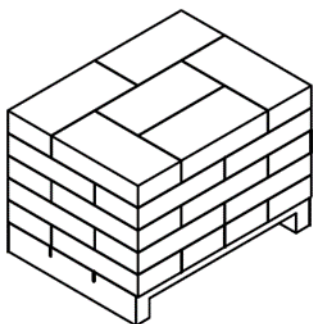
Tehtävän maksimiaika on 4 minuuttia.

Letkan kasaamisessa käytetään kolmea eri kerrosta.

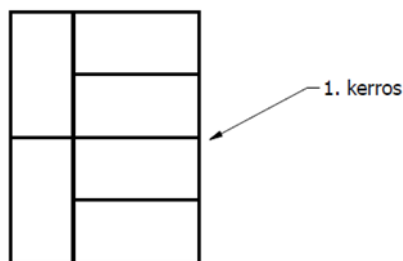
Työohje:

1. Lado puupalikat kuvan B mukaan pohjalle.
2. Lado kerros kuvan C mukaan.
3. Lado kerros kuvan D mukaan.
4. Lado kerros kuvan C mukaan.
5. Lado kerros kuvan D mukaan.

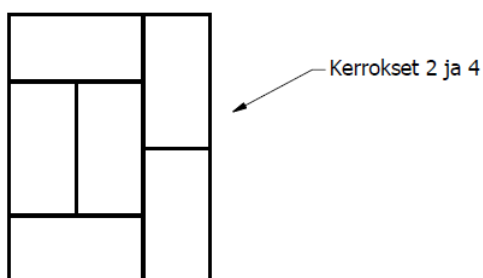
Kun työ on valmis, sano kuuluvalla äänellä "VALMIS".



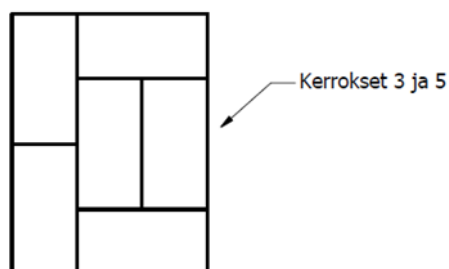
KUVA A



KUVA B



KUVA C



KUVA D